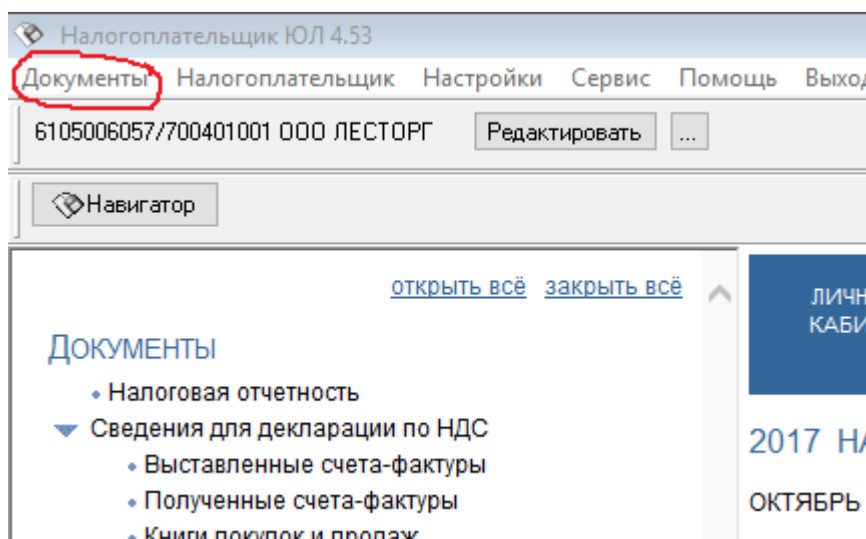


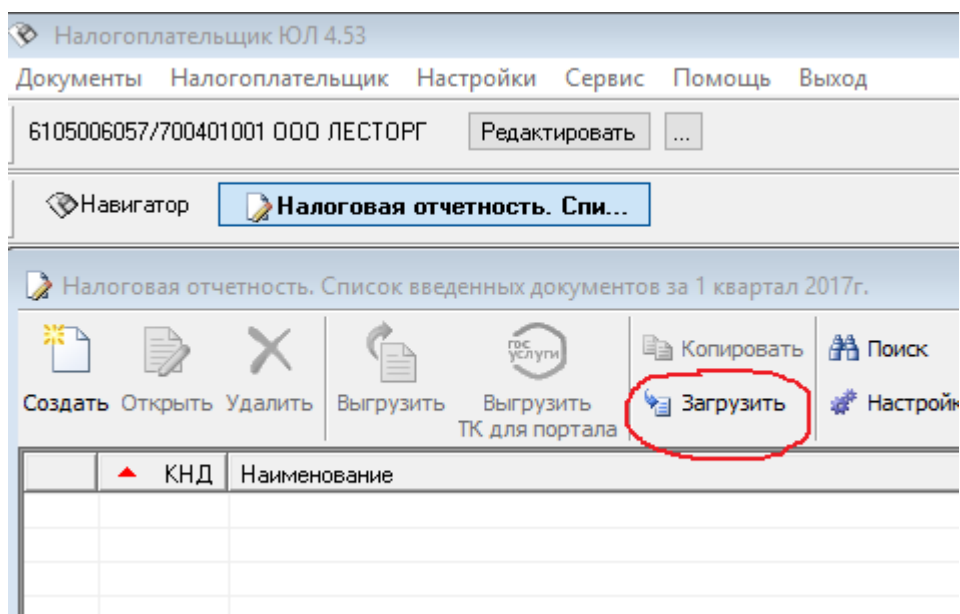
**Налоговая инспекция при приеме отчетности требует,  
чтобы распечатанный документ содержал двумерный штрих-код.**

Для печати документов с двумерным штрих-кодом необходимо выгрузить отчет из программы в формат XML и далее загрузить его в программу «Налогоплательщик ЮЛ». Программу «Налогоплательщик ЮЛ» можно скачать с сайта ИФНС.

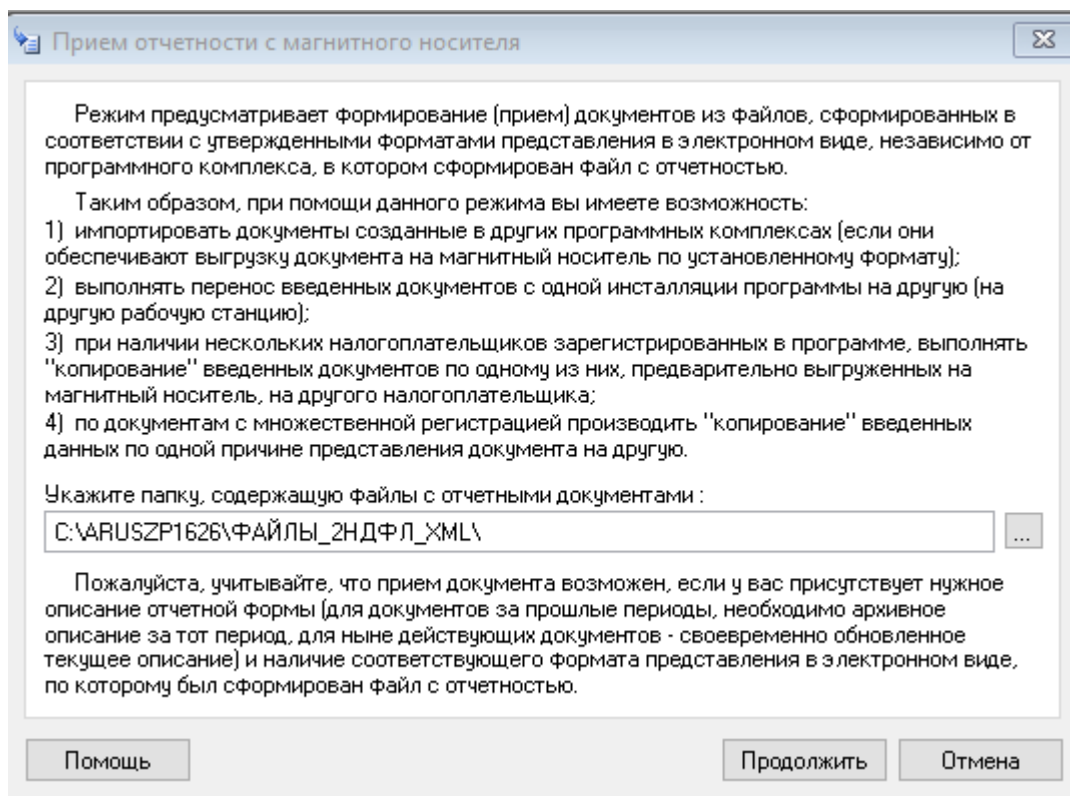
В программе «Налогоплательщик ЮЛ» импорт файла XML с отчетом производится через пункт меню «Налоговая отчетность».



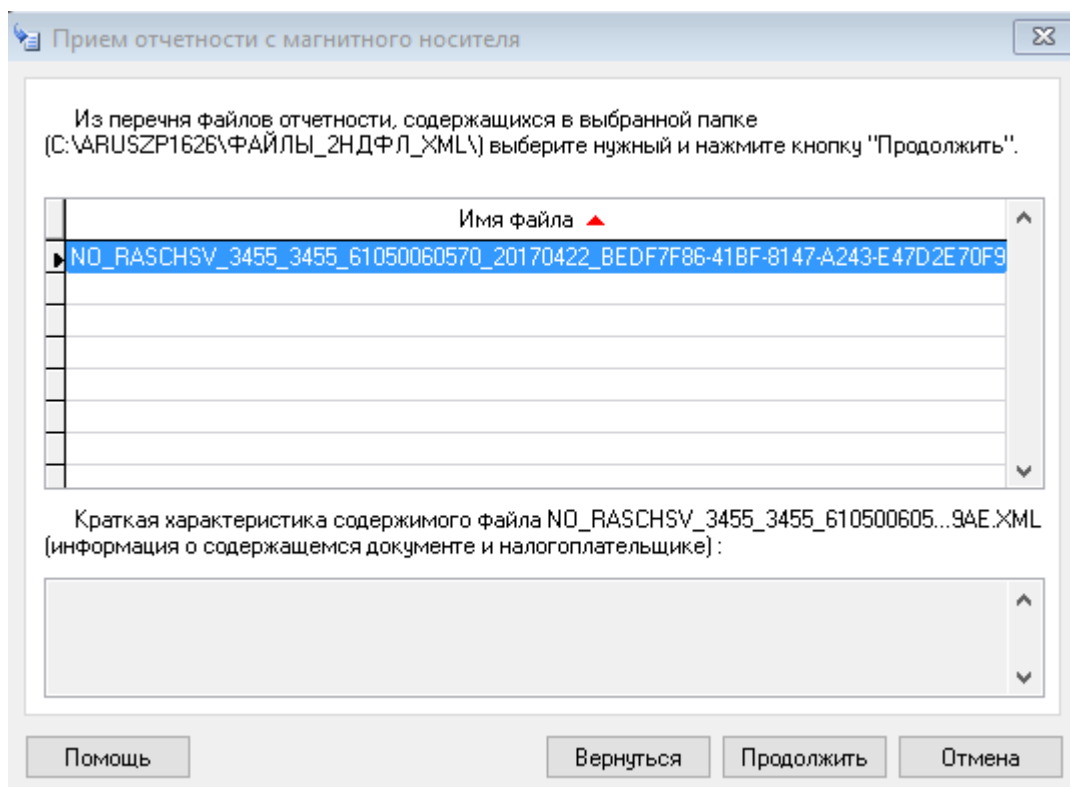
Далее нажимаем кнопку «Загрузить».



Выбираем папку с отчетом XML программы «ARUS Заработная плата и Кадры».

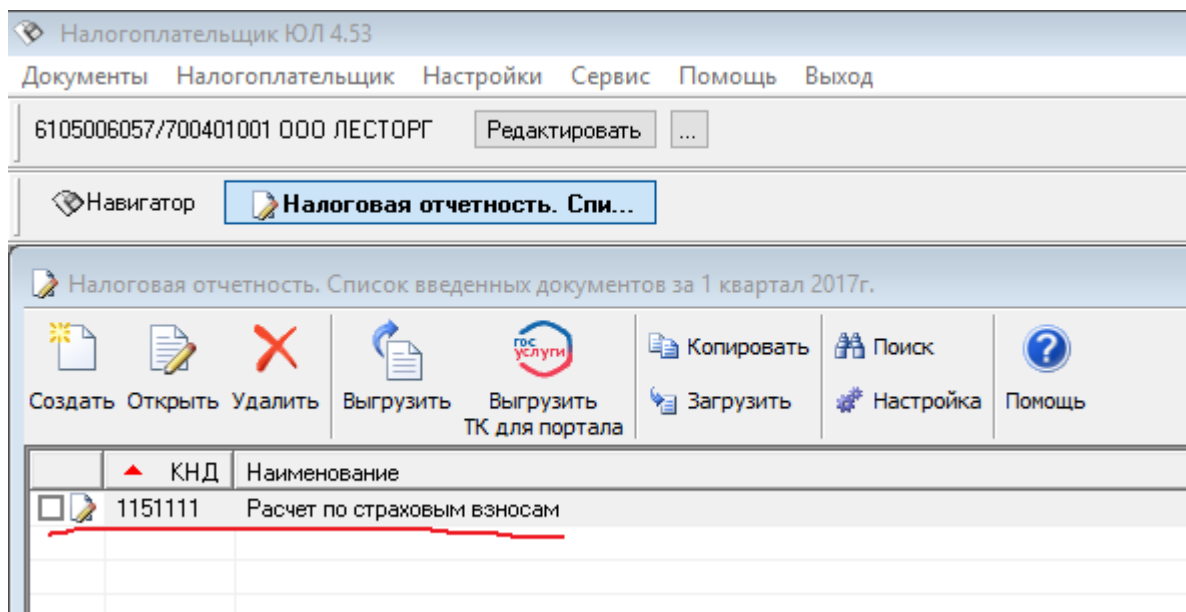


Нажимаем «Продолжить».

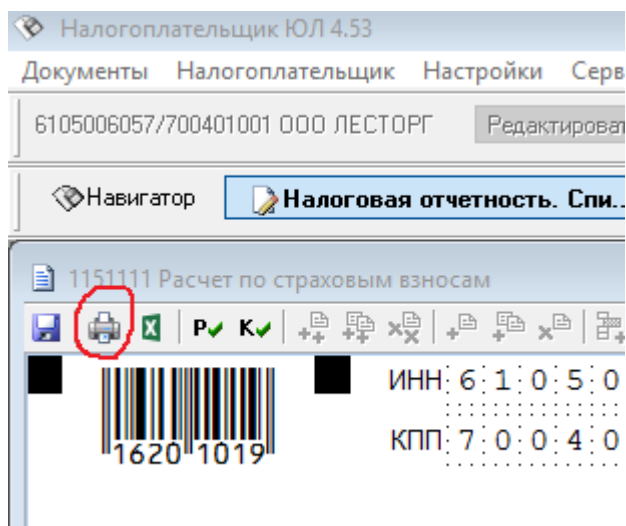



Далее выбираем файл с отчетом и нажимаем снова «Продолжить».

В итоге в списке отчетов в программе «Налогоплательщик ЮЛ» должна появиться запись с загруженной отчетностью.



Далее данный отчет можно открыть для редактирования и распечатать (в том числе и с двумерным штрих-кодом).



 Печать ✕

**Страницы**

Все  
 Текущая  
 Номера

Введите номера или диапазоны страниц, разделенные запятыми. Например: 1,4,6-10

**Копии**

Число копий

**Включать**

Все  
 Четные  
 Нечетные

**Дополнительно**

Двухмерный штрих-код PDF417  
 Предварительный просмотр

**ВНИМАНИЕ!!!** В документах налоговой и бухгалтерской отчетности, распечатанных с штрих-кодом PDF417, даты подписей необходимо проставлять от руки.